



**JUNIO 2015**

**Jóvenes de 16 a 24 años**

## El paro registrado entre los menores de 25 años baja en el mes de junio en 26.277 personas y se produce un descenso inter-anual del 10,53%

Al finalizar el mes de junio el número de **jóvenes entre 16 y 24 años** registrados en las oficinas de los servicios públicos de empleo **ha sido de 344.464**, un 7,09% menos que en mayo, lo que supone un descenso de 26.277 personas. Además, hay 40.545 personas menos que en junio de 2014, un descenso interanual del 10,53%.

Mayo 2015	Variación Abril 2015	Variación Mayo 2014
<b>344.464</b>	 <b>7,09%</b>	 <b>10,53%</b>

El peso de los menores de 25 años en el conjunto del paro registrado ha descendido levemente en el último mes, pasando del 8,80% en mayo al 8,36% en junio.

### El paro registrado en función del sexo

**Leve predominio de los varones sobre las mujeres.** Por sexo la distribución del paro registrado en mayo es 52% varones y 48% mujeres.

**El descenso ha sido mayor entre las mujeres.** El número de paradas entre las mujeres se ha situado en 164.309, un 8,02% menos que en mayo. En el grupo de los varones se ha registrado un descenso del 6,22% alcanzando la cifra de 180.155 personas. Durante los últimos doce meses se ha totalizado un descenso de 22.986 en los varones y de 17.559 en las mujeres.



### El paro registrado en Comunidades y Provincias

**Son nueve las comunidades con porcentajes de jóvenes en el paro registrado, por debajo del total estatal.** Las comunidades con los porcentajes más bajos son Canarias (4,71%), Galicia (5,01%) y Cataluña (5,91%). Y en Andalucía (11,46%), Extremadura (10,51%) y Castilla La Mancha (10,25%) se han dado las tasas más altas. Ceuta y Melilla duplican la media nacional. Por provincias, destacan Santa Cruz de Tenerife (4,50%), A Coruña (4,65%) y Las Palmas (4,90%) con los valores más bajos, y los porcentajes más elevados de jóvenes en el paro registrado, hay que buscarlos en Jaén (15,14%), Córdoba (13,35%) y Ciudad Real (12,22%).

## JUNIO 2015

## Jóvenes de 16 a 24 años

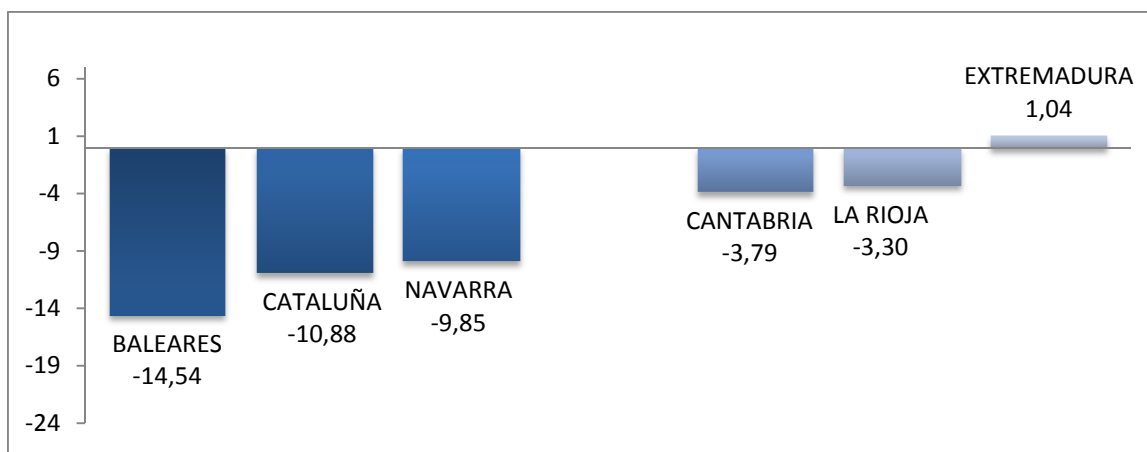
**El paro ha disminuido en todas las comunidades a excepción de Extremadura.** Las comunidades con un mayor descenso en el paro registrado respecto al mes anterior son: Islas Baleares con un 14,54%, Cataluña con el 10,88% y Navarra con el 9,85%.

Por provincias, Girona (-18,35%), Soria (-15,68%) y Lleida (-14,54%) son donde más han bajado este mes las cifras de paro registrado. Y en Cáceres con el 2,60%, Teruel con el 1,49% y Badajoz con el 0,32% son las que muestran mayores aumentos respecto al mes anterior.

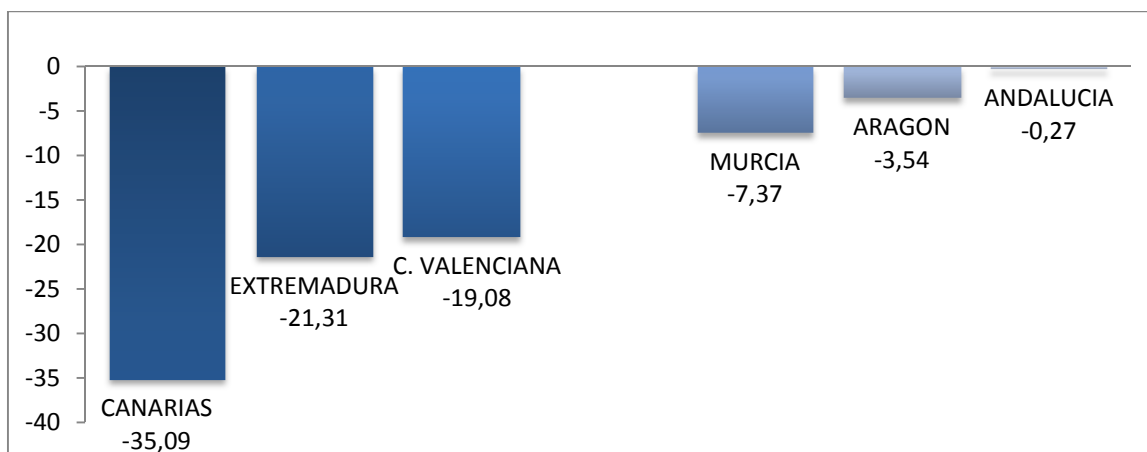
**Respecto a junio de 2014 el paro ha disminuido en todas las comunidades.** Los principales descensos se registran en Canarias (-35,09%), Extremadura (-21,31%) y Comunidad Valenciana (-19,08%).

**El paro ha descendido en los últimos doce meses en casi todas las provincias.** Los principales aumentos se han registrado en Jaén (8,76%), Huesca (4,84%) y Granada (2,26%). Las provincias donde se ha originado un mayor descenso son Las Palmas (-35,30%), Santa Cruz de Tenerife (-34,82%), y Cáceres (-24,78%).

### VARIACIÓN MENSUAL PARO REGISTRADO EN CCAA - DATOS DESTACADOS



### VARIACIÓN ANUAL PARO REGISTRADO EN CCAA - DATOS DESTACADOS



Fuente: Elaboración propia a partir de datos del Servicio Público de Empleo Estatal, AVANCE DE DATOS ESTADÍSTICO: PARO REGISTRADO.