

NOVIEMBRE 2015

Jóvenes de 16 a 24 años

El paro registrado baja en noviembre en 5.240 personas entre los menores de 25 años y cae un 11,93% en el último año

Al finalizar el mes de noviembre el número de **jóvenes entre 16 y 24 años** registrados en las oficinas de los servicios públicos de empleo **ha sido de 367.147**, un 1,41% menos que en octubre pasado, lo que ha supuesto una bajada de 5.240 personas. Además, hay 49.728 personas menos que en noviembre de 2014, un descenso interanual del 11,93%.

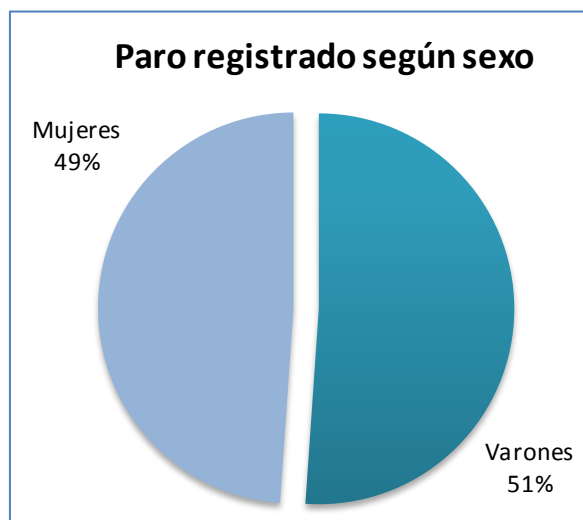
Noviembre 2015	Variación Octubre 2015		Variación Noviembre 2014	
367.147		5.240		49.728
		1,41%		11,93%

El peso de los menores de 25 años en el conjunto del paro registrado ha descendido en el último año, pasando del 9,24% en noviembre de 2014 al 8,85% en noviembre de 2015.

El paro registrado según sexo

Leve predominio de los varones sobre las mujeres. Por sexo la distribución del paro registrado en noviembre es 51% varones y 49% mujeres.

El descenso este mes ha sido mayor entre los varones. En el grupo de los varones se ha dado una bajada del 1,44% alcanzando la cifra de 187.602 personas. El número de parados entre las mujeres se ha situado en 179.545, un 1,38% menos que en octubre. Durante los últimos doce meses se ha totalizado una bajada de 28.182 entre los varones y de 21.546 entre las mujeres.



El paro registrado en Comunidades y Provincias

Nueve son las comunidades con porcentajes de jóvenes en el paro registrado por debajo del total estatal. Las comunidades con los porcentajes más bajos son Galicia (5,2%), Canarias (5,9%) y País Vasco (6,0%). Y en Baleares (12,6%) Extremadura (12,2%) y Andalucía (11,5%) se han dado las tasas más altas. Ceuta y Melilla duplican la media nacional. Por provincias, destacan A Coruña (4,9%), Pontevedra (5,2%) y Lugo (5,6%) con los valores más bajos, y los porcentajes más elevados de jóvenes en el paro registrado, hay que buscarlos en Jaén (15,1%), Córdoba (13,8%) y Ciudad Real (12,7%).

NOVIEMBRE 2015

Jóvenes de 16 a 24 años

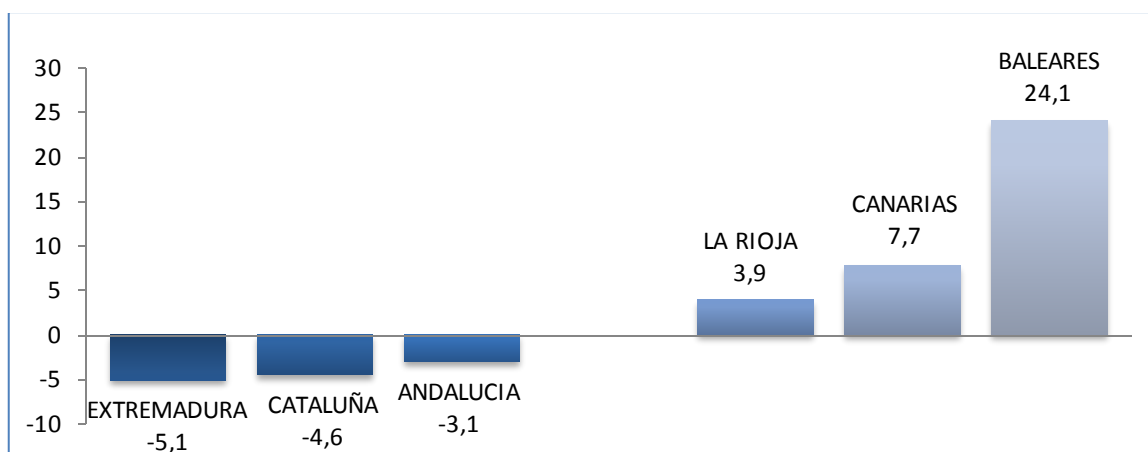
Este mes el paro registrado ha bajado en once comunidades y también en Ceuta y Melilla. Las comunidades con un mayor descenso respecto al mes anterior son: Extremadura con un 5,1%, Cataluña con el 4,6% y Andalucía con el 3,1%. Las mayores subidas se observan en Baleares (24,1%), Canarias (7,7%) y La Rioja (3,9%)

Por provincias, destaca sobre todo Jaén (-13,3%) y también Castellón (-8,1%) y Córdoba (6,8%) donde más han bajado las cifras de paro. Y además Baleares, en Santa Cruz de Tenerife con el 8,0%, Las Palmas con el 7,5% y A Coruña con el 4,9% son las que muestran mayores subidas respecto al mes anterior.

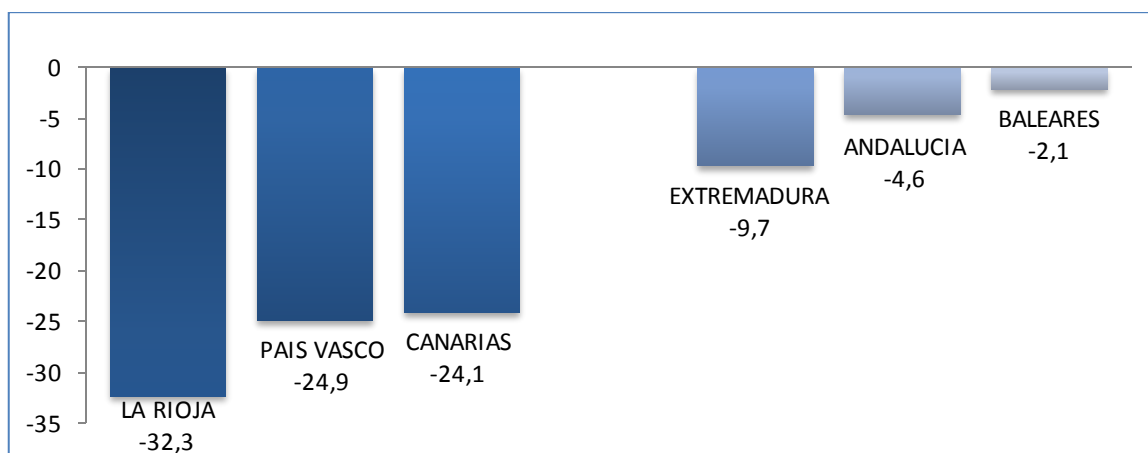
Respecto a noviembre de 2014 el paro ha disminuido en todas las comunidades. Los principales descensos se dan en La Rioja (-32,3%), País Vasco (-24,9%) y Canarias (-24,1%).

El paro ha descendido en los últimos doce meses en todas las provincias. Las provincias donde se ha originado un mayor descenso son además de La Rioja, Álava (-25,4%), Las Palmas (-25,3%) y Vizcaya (-25,2%).

VARIACIÓN MENSUAL PARO REGISTRADO EN CCAA - DATOS DESTACADOS



VARIACIÓN ANUAL PARO REGISTRADO EN CCAA - DATOS DESTACADOS



Fuente: Elaboración propia a partir de datos del Servicio Público de Empleo Estatal, AVANCE DE DATOS ESTADÍSTICO: PARO REGISTRADO.