



ENERO 2017

Jóvenes de 16 a 29 años

El paro registrado sube en el mes de enero, entre los menores de 30 años, en 15.457 personas y cae un 11,97% en el último año.

Al finalizar el mes de enero, el número de **jóvenes de 16 a 29 años** registrados en las oficinas de los servicios públicos de empleo, **alcanzaba los 641.246**; un 2,47% más que en diciembre pasado, lo que supone una subida de 15.457 personas. Por otro lado, hay 87.212 personas menos en paro, que en enero de 2016, lo que representa una bajada interanual del 11,97%.

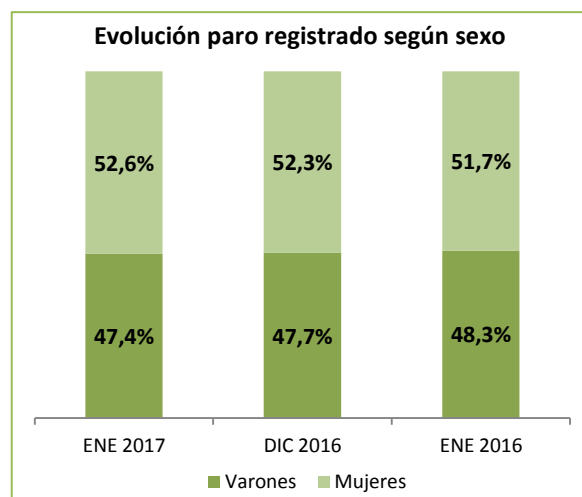
ENERO 2017	Variación Diciembre 2016	Variación Enero 2016
641.246	 15.457 2,47%	 87.212 11,97%

El peso de la gente joven en el conjunto del paro registrado ha descendido en cinco décimas durante el último año, pasando de 17,6 % enero 2016 al 17,1 en enero del 2017.

El paro registrado según sexo

Ligero predominio de las mujeres sobre los varones. Por sexo la distribución del paro registrado en enero es 52,6% mujeres y 47,4% varones.

Este mes sube el paro en ambos sexos. El número de parados entre los varones se ha situado en 303.888, un 1,9% más que en el mes pasado. En el grupo de las mujeres se ha registrado una subida del 3,0 % alcanzando la cifra de 337.358 personas. Durante el último año se ha totalizado un descenso de 48.135 varones y de 39.077 mujeres.



Por edades

Casi la mitad de los jóvenes en el paro registrado tiene más de 24 años. Esta es la composición del paro registrado según edades: el 53,7% tiene entre 25 y 29 años (344.642 jóvenes); un 36,0% tiene entre 20 y 24 años (231.076 jóvenes), y un 10,2% son menores de 20 años (65.528 jóvenes).

El paro sube en todos los grupos de edad y sexo, excepto entre los chicos y chicas de 16 a 19 años. Es en las mujeres donde se da la principal bajada relativa de este mes, llegando a un 2,9% menos; en los varones esa bajada se sitúa en un 0,2% menos.

La evolución anual refleja bajadas en todos los grupos de edad y sexo. Las mayores bajadas se han dado en el grupo de varones entre 20 y 24 años (-14,9%), y entre los 25 y 29 años (-14,1%)

ENERO 2017

Jóvenes de 16 a 29 años

El paro registrado en Comunidades y Provincias

Más jóvenes en el paro registrado de Baleares, Extremadura, y Andalucía. Las comunidades con un porcentaje mayor de gente joven entre el total de paro registrado son Baleares con el 23,7%, Extremadura con el 23,1% y Andalucía alcanzando el 20,0%. En cambio, Galicia (12,8%), Cataluña (14,0%) y La Rioja (14,1%) son las comunidades con menor porcentaje. Ceuta alcanza el 28,2% y Melilla un 25,0% de gente joven en el paro registrado.

Por provincias, las que muestran mayores tasas de paro joven son Jaén con un 23,7%, Cáceres con el 23,3%, Badajoz con un 23,0% y Córdoba con el 22,3%. Y en Pontevedra (12,3%), A Coruña (12,5%) y Barcelona (13,2%), se dan los porcentajes más bajos de paro registrado.

En el último mes, el paro ha aumentado en todas Comunidades, excepto en Andalucía. Las mayores subidas se han dado en La Rioja (+9,2%), Cantabria (+5,8%), y Aragón (+5,7%). En Andalucía se ha dado una disminución de un 0,2% menos. Asimismo, cabe destacar que, tanto Ceuta como Melilla han experimentado bajadas -3,8% y -4,6%, respectivamente.

El paro ha amentado en el último mes la mayoría de las provincias. No obstante, se han registrado caídas en Huelva (-5,5%), Soria (-1,7%), Málaga (-1,4%) y Almería (-0,5%). Las mayores subidas se dan en Guadalajara (+10,6%), Álava (+8,9%) y Lugo (+8,6%)

Respecto al mes de enero de 2016, el paro ha descendido en todas las comunidades. Las bajadas más importantes han tenido lugar en Galicia en un 17,4% menos, Castilla La Mancha en un 16,3% y Cantabria en un 16,2% menos.

El paro ha descendido en los últimos doce meses en todas las provincias salvo en Tenerife. Las principales bajadas se han dado en Soria (-22,3%), Pontevedra (-21,2%), Cuenca (-19,2%) y Jaén y Ávila con una bajada del 19,1%. En Tenerife el paro aumentó en un 0,5%.

VARIACIONES DE PARO REGISTRADO JOVEN (16-29 AÑOS) POR COMUNIDADES Y CIUDADES AUTÓNOMAS

